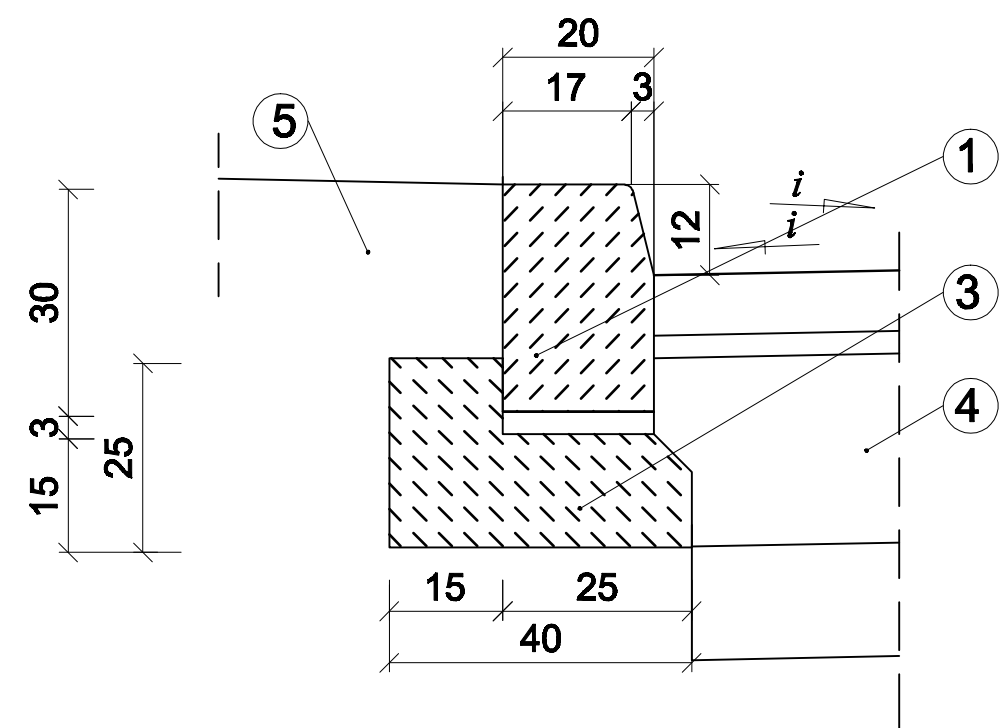
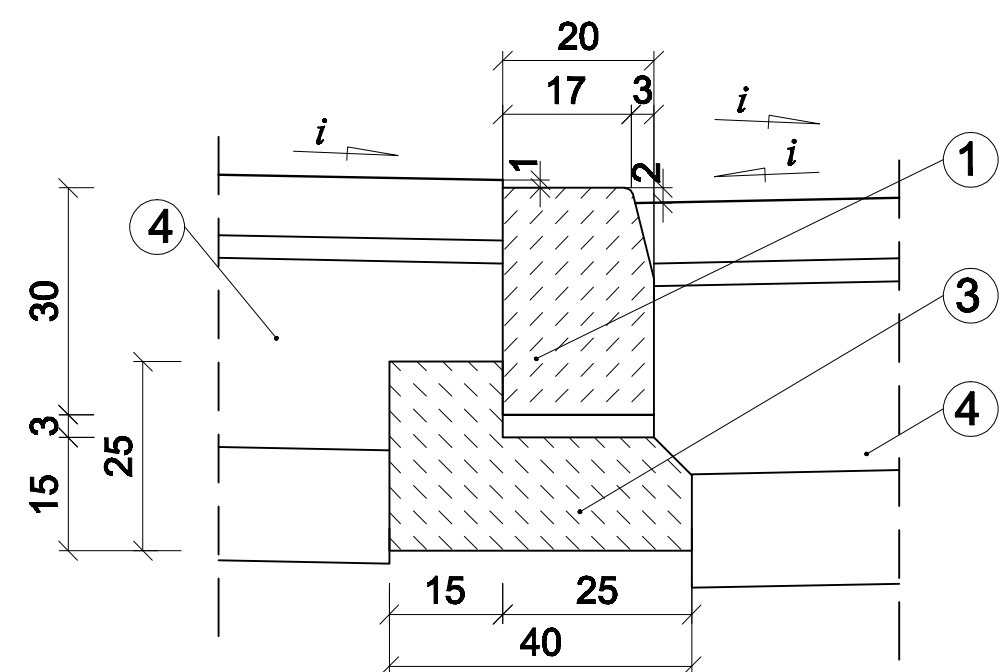


- 20x30x100 na ławie betonowej z oporem wystający H-12cm

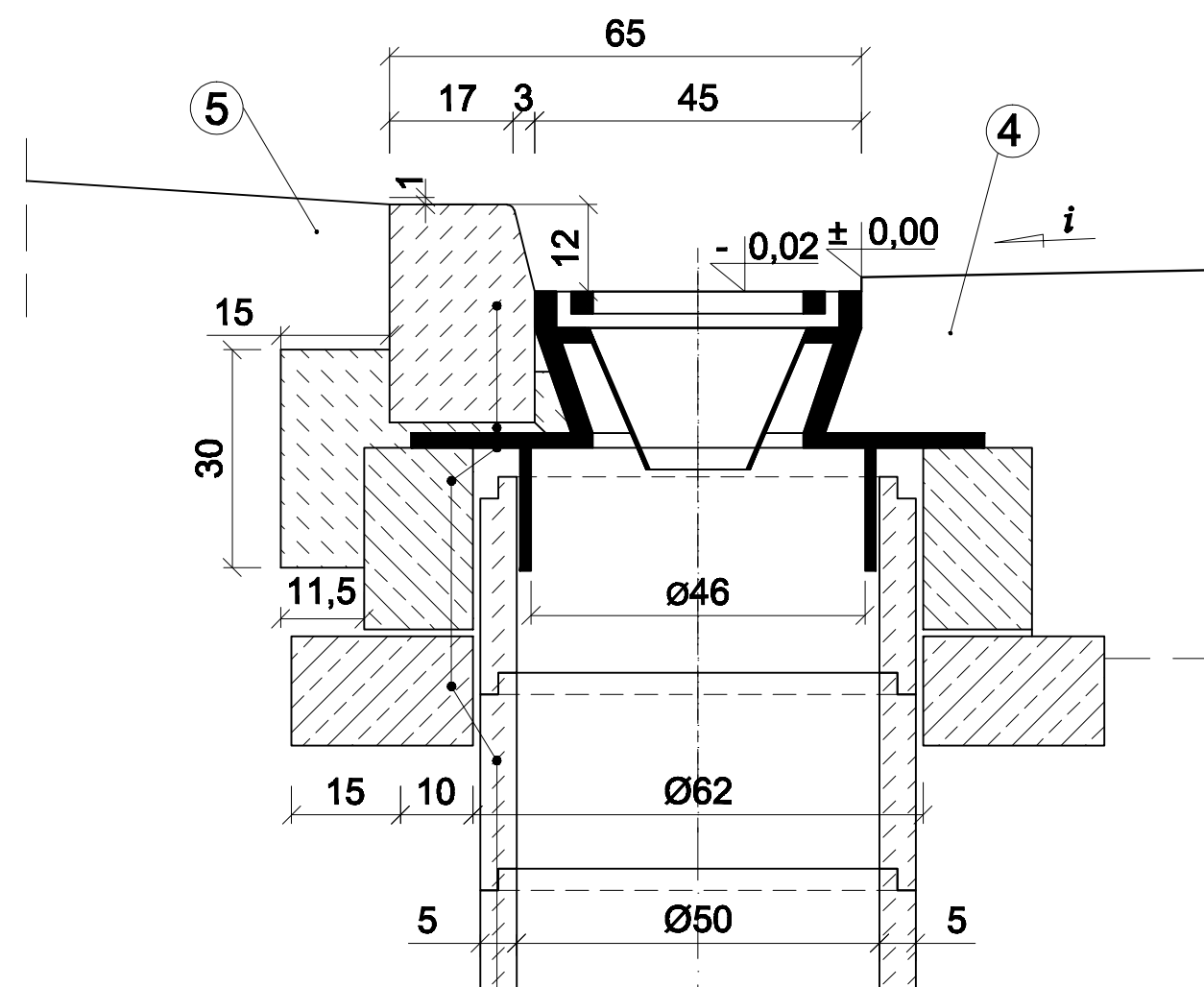


- 20x30x100 na ławie betonowej z oporem
wtopiony H-2cm



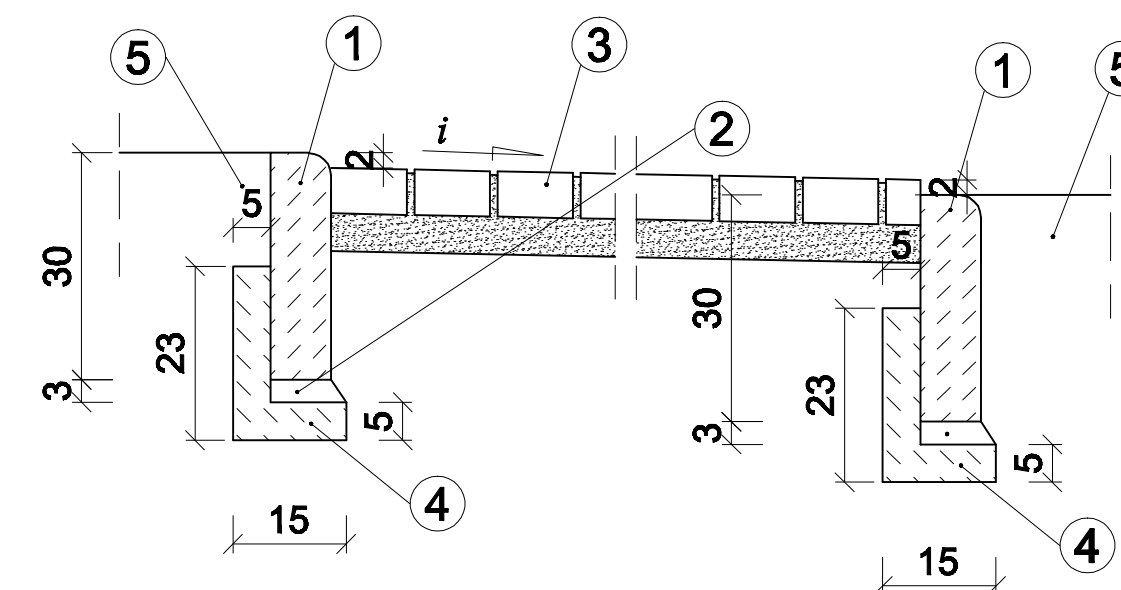
1. Krawężnik betonowy rodzaju „a” 20x30x100
 2. Podsypka cementowo-piaskowa 1:4
 3. Ława betonowa C12/15
 4. Konstrukcja nawierzchni
 5. Utwardzenie lub zatrawienie
- i* - pochylenie nawierzchni

SZCZEGÓŁ KONSTRUKCYJNY WPUSTÓW DESZCZOWYCH



Krawężnik betonowy "a" 20x30x100
Ława betonowa C12/15
Wpust uliczny żeliwny przejazdowy - - typ ciężki
Pierścień żelbetowy Ø 62 cm
Płyta żelbetowa Ø 62 cm
Kręgi betonowe Ø 50 cm z betonu żwirowego, wysokości 30 lub 50 cm

- 8x30x100 na ławie betonowej z oporem



1. Obrzeże chodnikowe bet. 8x30x100
2. Podsypka z piasku
3. Chodnik i dojścia dla pieszych
4. Ława betonowa C12/15
5. Teren zielony

SCHEMAT: 		KIERUNEK PÓJNOCI: 	
INWESTOR: Komenda Powiatowa PSP w Bolesławcu		ADRES: ul. Wesoła 2, 59-700 Bolesławiec	
NAZWA I ADRES OBIEKTU BUDOWANEGO			
<p style="font-size: 1.2em; margin: 0;">Budowa Komendy Powiatowej Państwowej Straży Pożarnej z Jednostką Ratowniczo-Gaśniczą w Bolesławcu wraz z niezbędną infrastrukturą techniczną zagospodarowaniem terenu na działce o nr ewid. 202/6 i 202/7, obręb 0004 Miasta Bolesławiec</p>			
PROJEKTOWAŁ: inż. Andrzej Namak	NR UPRAWNIENI: Uprawnienie budowlane w specjalności konstrukcyjno-budowlanej w zakresie dróg i konstrukcyjnych dróg krajowych i międzynarodowych opr. nr: 00088 - DOŚWIADCZENIOWY	PODPIS:	<div style="font-size: 2em; font-weight: bold; margin-bottom: 10px;">A.DO XXI</div> <div style="font-size: 0.8em; margin: 0;">wydział gospodarki przestrzenią i urbanistyką, 60-326 Poznań</div>
SPRAWDZIŁ: mgr inż. Mirosław Szczygiła			
Uprawnienie budowlane w specjalności konstrukcyjno-budowlanej opr. nr: 00088 - DOŚWIADCZENIOWY			
OPRACOWAŁ:	PODPIS:		
BRANŻA: <div style="text-align: center; font-weight: bold; padding: 5px;">DROGOWA</div>	STADIUM: <div style="text-align: center; font-weight: bold; padding: 5px;">PROJEKT BUDOWLANY</div>	DATA: 21.06.2021r.	SKALA: 1:10
Tytuł rysunku: <div style="text-align: center; font-size: 1.5em; font-weight: bold; padding: 10px;">SZCZEGÓŁY KONSTRUKCYJNE</div>			NR RYSUNKU: <div style="text-align: center; font-size: 1.5em; font-weight: bold; padding: 10px;">DR-04</div>